



XONE

Pro Gaming Controller



说明书

MADE IN CHINA | 中国制造



安全警示

警告：本产品包含细小部件，请勿吞咽。儿童必须在成人的监督下使用本产品。

推荐用户年龄：12岁以上。



本产品不含任何电池。

- 请使用包装内的配件进行装配。请勿篡改电源线、适配器等任何配件。
- 如果本产品出现过热，异味或冒烟的情况，请立即将本产品与供电设备断开连接并与供应商联系。为本产品充电时，确保良好的通风，并始终将本产品放置在不易燃的表面上。
- 为避免产品损坏，请勿将其暴露在雨中，高湿度环境或任何未指明的室外环境中。请在干燥的环境中使用本设备。
- 请保持本设备清洁干燥，并避免水，灰尘或其他异物进入。
- 请勿将本产品放置在明亮的火焰附近，如蜡烛或类似物品。
- 请勿将设备放置在温度高的物体附近，如蜡烛或类似的发热物体。
- 请勿使用水，酒精或化学药品直接清洁设备。清洁时，请断开设备与任何电源的连接。
- 请避免从高处跌落产品，以免损坏。请使用正确的操作步骤来使用本设备。
- 请勿自行拆卸和修理本产品。如果您遇到任何无法解决的问题，请与供应商联系。



1. 产品介绍

IFYOO XONE Pro游戏手柄(型号:IFYOO-X208)适用于PC Windows (XP/7/8/10), 安卓设备(需4.0或更高版本, 需完全支持OTG功能)和PlayStation 3游戏主机。它可以自动识别相关设备, 无需安装驱动程序(Windows XP需安装官方的Xbox360驱动, 或当Windows系统存在问题时需要重新安装驱动)、按键映射软件或root(但当游戏不支持手柄时, 需要按键映射等第三方软件的辅助方可使用)。

2. 产品参数

产品名称	IFYOO XONE Pro 游戏手柄	产品型号	IFYOO-X208
工作平台	PC Windows (XP / 7 / 8 / 10) Android (需4.0版或更高版本) PlayStation 3	工作温度	0°C~+45°C
		工作湿度	20~80%
		工作电压	4.5~5V DC
产品尺寸	160 x 113 x 63 mm	工作电流	< 150mA
包装尺寸	188 x 129 x 83 mm	USB接口	USB 2.0 / 3.0
工作模式	Xinput / Dinput / Android / PS3	产品重量	200±10 g
包装清单	1x XONE Pro游戏手柄, 1x USB数据线 1x 说明书		

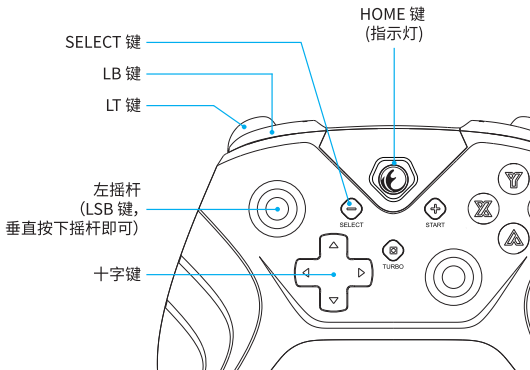
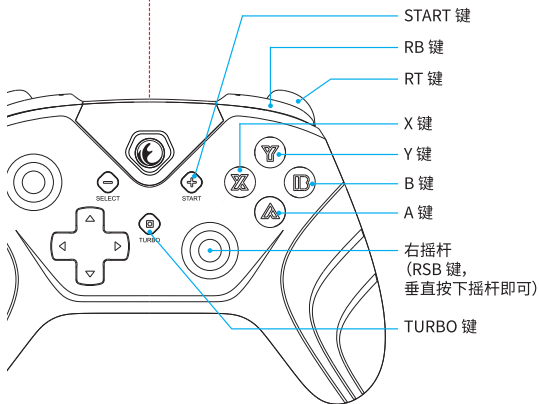
3. 产品概览



Micro-USB接口 (用于连接包装中的USB数据线)

请将USB数据线Micro-USB接口一侧的凹槽侧与游戏手柄

Micro-USB接口的突出位置相匹配,再插入USB数据线。



4. 产品功能

模式指示灯



【模式指示灯】

游戏手柄与设备连接后，需要通过指示灯确认游戏手柄的状态。

重置手柄

当游戏手柄出现问题时，您只需要断开游戏手柄和设备的连接，然后将游戏手柄重新连接到设备，它将恢复至初始状态。

自动连发功能

按下 TURBO + “你想要设定自动连发功能的按键”的组合键，即可激活该按键的自动连发功能。按键自动连发，即按住一个按键，实现按键自动重复按动的功能。



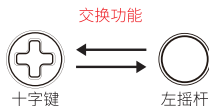
可激活自动连发功能的按键：

A、B、X、Y、LB、RB、LT、RT、LSB、
RSB、SELECT、START

注意：如果想取消该功能，只需按下TURBO + “已激活TURBO功能的按键”的组合键即可取消。或者断开手柄和设备的连接，以取消所有按键上的自动连发功能。

JD-SWITCH功能

按下“START + LSB (垂直按下左摇杆)”组合键2秒，可将十字键与左摇杆的功能进行互换。



5. 连接WINDOWS电脑/笔记本

有线方式, 通过USB线进行连接



通过USB线缆有线方式进行连接:

- ① 使用对应的USB线缆, 将线缆的一端插入手柄前面的接口, 将另一端插入PC的USB端口。
- ② 连接成功后, HOME键指示灯将保持红色常亮(Xinput模式), 然后就可以使用手柄进行游戏了。

模式选择:

按住HOME键5秒, 然后HOME按键灯将闪烁3秒钟以改变模式: Xinput (红色), Dinput (绿色)。

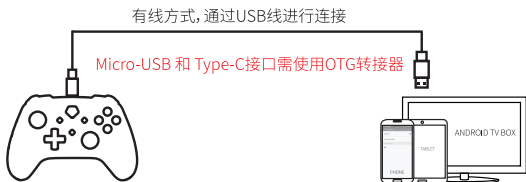


注意:

如果PC游戏不支持即插即用, 需要在游戏中的找到手柄设置菜单, 并选择对应的游戏手柄/控制器选项 (具体名称因游戏而异)。如果游戏支持按键的自定义, 请根据自己的需要在手柄设置菜单中进行此操作。

PC Windows上推荐使用Xinput模式, 该模式支持即插即用, 而无需在PC 360游戏中进行任何设置, 如火影忍者3/4, 极品飞车系列, FIFA系列, 实况足球系列、鬼泣系列和其他更多PC 360游戏。PC 360游戏是指那些可以通过Microsoft Xbox 360 Controller进行控制而无需任何设置的游戏。当您想玩模拟游戏或一般游戏时, 请使用Dinput Mode, 但可能需要在游戏的手柄/控制器设置菜单中进行按键的设置。

6. 连接安卓设备



通过USB线缆有线方式进行连接:

- ① 使用对应的USB线缆, 将线缆的一端插入手柄前面的接口, 将另一端插入安卓设备的USB端口。
- ② 连接成功后, HOME键指示灯将保持绿色常亮(安卓模式), 然后就可以使用手柄进行游戏了。



安卓模式
(绿色)

模式说明:

在连接安卓设备后, 手柄可自动识别设备, 无需安装驱动程序, 它将始终工作在安卓模式。

注意:

如果安卓设备具备Type-C或Micro-USB接口, 则需要使用OTG线缆或转接器才可以进行连接。

如果你想玩安卓游戏, 你需要确认游戏可以支持安卓模式(安卓设备的操作系统版本需为4.0或更高, 并且具备完整的OTG功能), 并且可能需要进行按键设置或使用相关的软件。请联系游戏的客户或访问游戏官方网站了解更多详情。

有时手柄可能无法在安卓设备上正常工作, 这可能是由于安卓设备的系统、硬件或游戏不支持所导致的。

7. 连接PLAYSTATION 3

有线方式, 通过USB线进行连接



通过USB线缆有线方式进行连接:

- ① 使用对应的USB线缆, 将线缆的一端插入手柄前面的接口, 将另一端插入PS3的USB端口。
- ② 连接成功后, HOME键指示灯将保持一种颜色常亮。
- ③ 按HOME键3秒以上进行模式切换, 直到HOME键指示灯的颜色保持在蓝色、红色、绿色或粉红色其中一种即可。然后就可以使用手柄进行游戏了。

模式说明:



在连接PS3设备后, 手柄可自动识别设备, 无需安装驱动程序, 它将始终工作在PS3模式。

注意:

如果手柄连接成功后, HOME键指示灯的颜色不是蓝色, 红色, 绿色或粉红色其中一种, 请按住HOME按钮3秒钟以更改模式。

8. 常见问题

问:XONE Pro游戏手柄可以使用哪些设备?

答:PC Windows (XP/ 7/8/10) , PlayStation 3, Switch, 安卓手机/平板/电视/盒子

问:XONE Pro游戏手柄可以使用什么连接?

答:USB有线连接。

问:XONE Pro游戏手柄可以玩哪些游戏?

答:它支持PC Windows (XP/7/8/10) , PlayStation 3和Switch大部分支持游戏手柄的游戏。对于安卓手机和平板,您可以使用葡萄游戏厅、小鸡模拟器、啪啪模拟器等APP的游戏,或者咨询游戏官方是否支持手柄。

问:当我将XONE Pro游戏手柄连接到Windows电脑时,是否需要安装驱动程序?

答:将XONE Pro游戏手柄连接到Windows PC时,如果您的计算机系统无法识别游戏手柄,我们建议您按照以下四个步骤解决问题:

- (1) 通过包装中提供的USB数据线将您的游戏手柄连接到Windows PC。
- (2) 下载“驱动人生”或“360硬件大师”等驱动更新软件到您的计算机上,软件将检查并推荐为您的游戏手柄下载所需的兼容驱动程序。
- (3) 安装下载“驱动人生”或“360硬件大师”推荐的驱动程序,当您的游戏手柄成功被您的计算机识别后,您就可以正常使用游戏手柄。

注意:Windows XP (包括XP) 以下的系统需安装微软官方Xbox360手柄的驱动。

驱动下载地址:drvier.ifyoo.cn

问:为什么游戏手柄不振动?

答:请确认游戏是否支持振动,如果游戏支持振动,请检查游戏的设置菜单中是否启动振动功能。

9. 售后政策

本产品由深圳竞外设科技有限公司进行售后支持。自购买之日起12个月内,在此期间如因产品材料或工艺方面等的缺陷导致出现质量问题,请向对应零售商出示相关购买收据或购买凭证进行售后,可进行换新或协商一致后更换具备相似功能的产品。此保修条例不包括由于正常使用损耗、灾害等意外所导致的情况,相关售后仅适用于产品的原始购买者。本保修条例由深圳竞外设科技有限公司保留最终解释权。

10. 帮助信息

我们希望本手册能够回答您可能遇到的任何问题,如果您还有其他问题,请与我们联系:



客服邮箱: cs@ifyoo.net【周一至周五,09:00 - 18:00】



官方网站: <http://www.ifyoo.cn>

11. 法律信息

IFYOO是注册商标,为深圳竞外设科技有限公司所有。

Windows是微软Microsoft所有的商标,微软Microsoft 2018年版权所有。本产品不由微软Microsoft制造、赞助、认可、许可或分发。

PS3和PlayStation3是索尼sony所有的商标,索尼sony 2018年版权所有。本产品不是由索尼sony制造、赞助、认可、许可或分发。

所有其他商标均为其各自所有者所有,版权均归所有者所有。

本产品特性,外观和规格可能会随时更改,恕不另行通知。请保留此信息以备参考。